

Kraków, dnia 22.04.2020



Instrukcja złożenia wniosku
PFR (Tarcza finansowa)

Wersja programów:
eBankNet 2.14.5

Wersja obowiązuje od dnia:
22.04.2020

Instrukcja złożenia wniosku PFR (Tarcza finansowa)

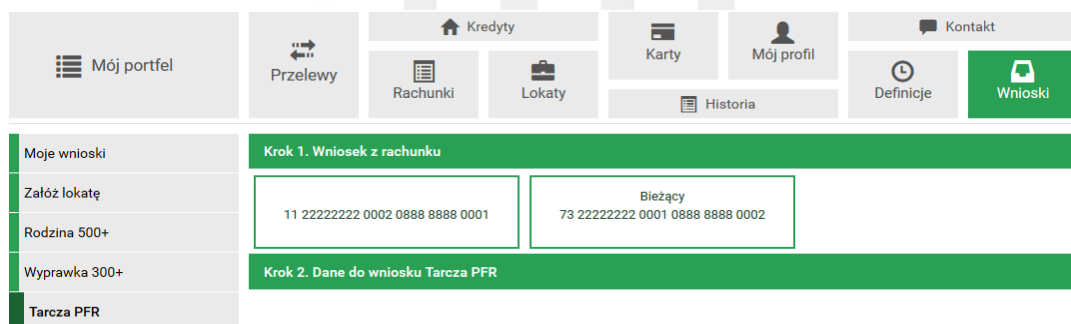
Mikrofirmy oraz małe, średnie i duże przedsiębiorstwa, które ucierpiały na skutek pandemii koronawirusa, mogą składać wnioski o subwencje, których celem jest poprawa płynności firm, kontynuacja ich działalności oraz utrzymanie miejsc pracy.

Program dla Mikrofirm oraz Małych i Średnich Firm obsługiwany jest za pośrednictwem systemów bankowości elektronicznej.

Aby złożyć wniosek w systemie eBankNet należy z menu głównego wybrać ‘**Wnioski**’ a następnie z bocznego menu ‘**Tarcza PFR**’.

Wniosek pojawia się tylko, gdy dla klienta w systemie podstawowym został uzupełniony numer REGON.

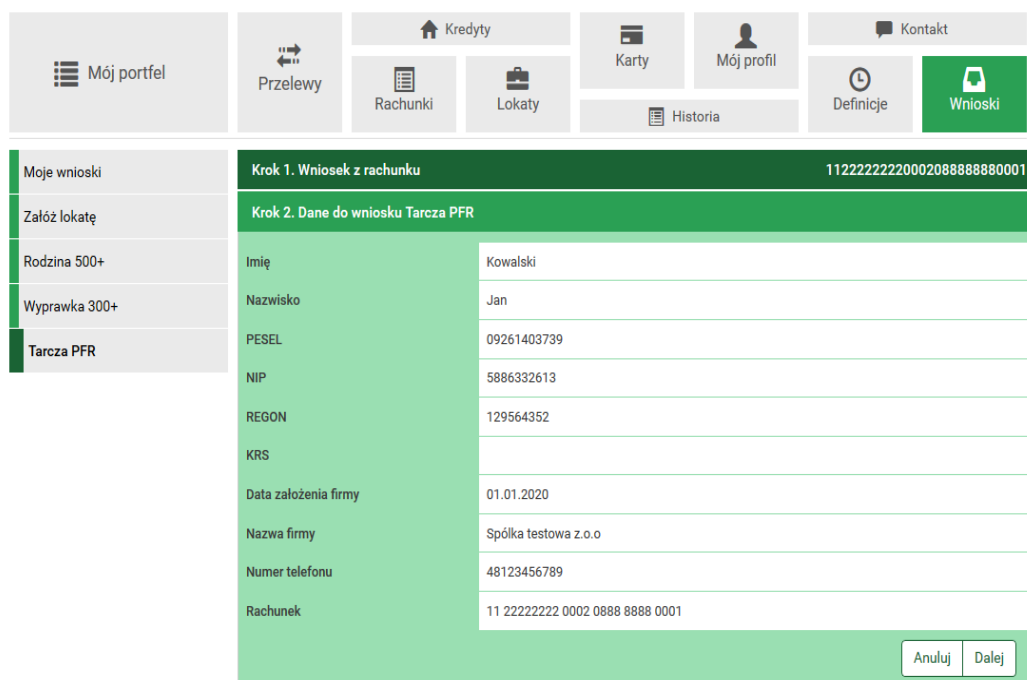
W pierwszym kroku wybieramy rachunek, na który mają wpływać środki (rys1)



The screenshot shows the eBankNet interface. At the top, there is a navigation bar with icons for 'Mój portfel', 'Przelewy', 'Kredyty', 'Karty', 'Mój profil', 'Kontakt', 'Historia', 'Definicje', and 'Wnioski'. Below this, there is a sidebar menu with options: 'Moje wnioski', 'Zalóż lokatę', 'Rodzina 500+', 'Wyprawka 300+', and 'Tarcza PFR'. The main content area is divided into two steps: 'Krok 1. Wniosek z rachunku' and 'Krok 2. Dane do wniosku Tarcza PFR'. In 'Krok 1', two account numbers are displayed: '11 22222222 0002 0888 8888 0001' and '73 22222222 0001 0888 8888 0002'. The 'Wnioski' button in the top navigation bar is highlighted in green.

Rysunek 1: Wybór rachunku

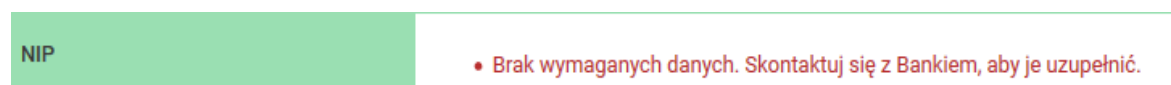
Po wybraniu rachunku, system uzupełni dane potrzebne do wysłania wniosku (rys2)



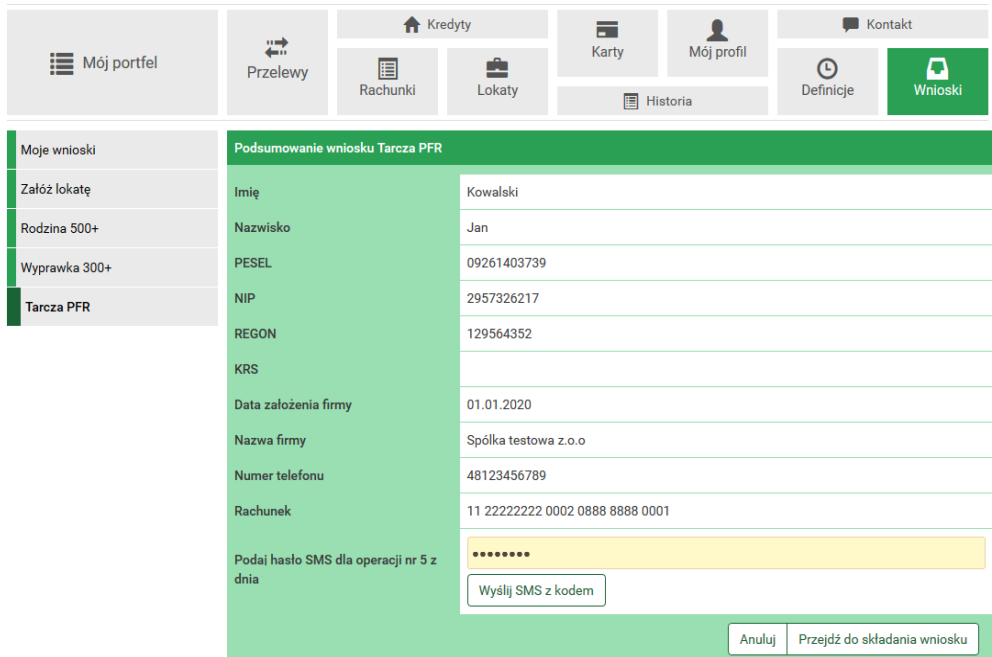
Moje wnioski	Krok 1. Wniosek z rachunku	11222222200020888880001
Założ lokatę	Krok 2. Dane do wniosku Tarcza PFR	
Rodzina 500+	Imię	Kowalski
Wyprawka 300+	Nazwisko	Jan
Tarcza PFR	PESEL	09261403739
	NIP	5886332613
	REGON	129564352
	KRS	
	Data założenia firmy	01.01.2020
	Nazwa firmy	Spółka testowa z.o.o
	Numer telefonu	48123456789
	Rachunek	11 22222222 0002 0888 8888 0001
	<input type="button" value="Anuluj"/> <input type="button" value="Dalej"/>	

Rysunek 2: Dane do wniosku

W przypadku braku numeru NIP, w momencie przejścia do kolejnego kroku, pojawi się komunikat informujący o konieczności kontaktu z bankiem i uzupełnieniu ww.



Użycie przycisku **'Dalej'** powoduje wyświetlenie podsumowania, a po autoryzacji możliwość przejścia do właściwego formularza wniosku na platformie eximee.



The screenshot shows the 'Wnioski' (Applications) section of the eBankNet interface. A sidebar on the left lists 'Moje wnioski' (My applications) with options: 'Zafóz lokatę' (Withdraw from savings), 'Rodzina 500+', 'Wyprawka 300+', and 'Tarcza PFR' (Financial Shield). The main content area is titled 'Podsumowanie wniosku Tarcza PFR' (Summary of Financial Shield application) and contains a form with the following fields:

Imię	Kowalski
Nazwisko	Jan
PESEL	09261403739
NIP	2957326217
REGON	129564352
KRS	
Data założenia firmy	01.01.2020
Nazwa firmy	Spółka testowa z.o.o
Numer telefonu	48123456789
Rachunek	11 22222222 0002 0888 8888 0001
Podaj hasło SMS dla operacji nr 5 z dnia <input type="button" value="Wyślij SMS z kodem"/>

At the bottom right of the form are two buttons: 'Anuluj' (Cancel) and 'Przejdź do składania wniosku' (Proceed to application).

Rysunek 3: Podsumowanie wniosku

W sprawie szczegółów wypełniania wniosku prosimy o kontakt z bankiem zrzeczającym.